

⇒ Výdatnosť až 14 m²/liter



INFORMÁCIE O PRODUKTE	
Použitie	<p>Dulux Super Matt Plus je matná, žiarivo biela akrylátová maliarska farba vysokej kvality k dekoračným a ochranným náterom stien a stropov v miestnostiach.</p> <p>Môže byť používaná na omietky (cementové a vápennocementové), sadrové podklady, sadrokartónové dosky, tapety papierové a zo skleneného vlákna.</p> <p>Farba má hustú konzistenciu, vďaka tomu nekvapká zo štetca alebo valčeka. Je ľahko roztierateľná, čo umožňuje nižšiu spotrebu farby pri zachovaní dobrého krytia. Vytvára matný náter o dobrej trvanlivosti a jeho mikroporézna štruktúra umožňuje stenám dýchať. Emulzia môže byť použitá ako v bytových, tak verejných priestoroch, napr kanceláriách, školách apod</p>
Vlastnosti náterového filmu	<ul style="list-style-type: none"> • Výsledný vzhľad: Matný. • Určenie: • Pre vnútorné použitie na bežné omietky (cementové a vápennocementové), sadrové podklady, sadrokartónové dosky, papierové tapety a tapety zo skleneného vlákna.. • Odolnosť proti pôsobeniu vody: Náter je odolný proti štandardnej vlhkosti v miestnostiach, natierané povrchy nemôžu byť v stálom kontakte s vodou, ani vystavené kondenzácii vlhkosti. • Mechanická odolnosť: Náter je odolný proti oteru suchou handričkou a proti častému čisteniu vodou s čistiacimi prostriedkami. • Odolnosť proti pôsobeniu tepla: • Farba nie je vhodná na natieranie vyhrievaných plôch, napr kúrenie. • Ostatné: Dobrá paropriepustnosť, ktorá zaručuje dýchanie stien; dobrá kryvosť; dobre sa odstraňujú nečistoty z jeho povrchu <p>Upozornenie: Plná umývateľnosť farby je dosiahnutá až po vyzretí nového náteru po dobu 28 dní (podľa normy ČSN EN 13300).</p> <p>Prípadné nečistoty okamžite odstráňte mäkkou špongiou a vodou s prídavkom prostriedku na umývanie riadu.</p>
Teoretická výdatnosť	Až 14 m ² /l v jednej vrstve na hladkom, rovnom a vhodne pripravenom povrchu.
Počet vrstiev	1–2 vrstvy


Zasychanie	Náter je suchý na dotyk po 2 hodinách. Ďalšiu vrstvu možno nanášať po 2-4 hodinách. <i>Platí pre jednu vrstvu o štandardnej hrúbke pri teplote +20 ° C a relatívnej vlhkosti vzduchu 50%, pri dobrom vetraní. Zníženie teploty alebo zvýšenie vlhkosti môže predĺžiť dobu schnutia.</i>
Farebné odtiene	Farba je biela.
Balenie	<i>Informácie o aktuálnej ponuke balení nájdete v cenníku, katalógoch alebo letákoch o produktoch.</i>
VOC	Limitní hodnota VOC (kat. A/a): 30 g/l (2010). Produkt obsahuje max. 29 g/l VOC
Základní zloženie	<ul style="list-style-type: none"> • Pigment: organické a anorganické pigmenty • Rozpúšťadlo: voda
Hustota	1,447 g/cm ³
Riedidlo	Čistá voda.
Doba použiteľnosti	4 roky od dátumu výroby. Identifikačné údaje výrobku a dátum výroby sú uvedené na jednotlivých obaloch.
Certifikáty	Pracujeme podľa systému riadenia kvality ISO 9001:2008.



POUŽITIE VÝROBKU

Príprava výrobku	Pred použitím farbu nemiešajte. Nepridávajte cudzie komponenty.
Príprava podkladu	<ol style="list-style-type: none"> 1. Povrch musí byť čistý, suchý a dobre vytvrdený (napr. omietky je nutné nechať vyzrieť počas 3-4 týždňov, alebo podľa špecifikácie výrobcu danej omietky, sadry, stierky, atp.). Nátery farieb vápenných, hlinkových a slabo súdržných treba úplne odstrániť z podkladu a povrch umyť vodou, aby sa odstránili zvyšky prachu. Z povrchu je potrebné odstrániť znečistenie (napr. mastnotu) znižujúce príľnavosť farby. Znečistenie zmyte vodou so saponátom. Povrch napadnutý plesňami očistite pomocou špachtle a ak nemožno odstrániť príčinu plesnivieni, použite zodpovedajúce fungicídny prostriedok. Nerovnosti a poškodenie povrchu vyrovnajte vhodnou stierkou, vyhladte a nechajte vytvrdiť. Preveďte penetráciu maľovaného povrchu: Podklady silno nasiakavé, nestabilné, prašné alebo pórovité napenetrujte prípravkom Dulux Grunt (predovšetkým stierkované časti, spoje sadrokartónových dosiek, miesta po odstránení olejových alebo kriedových farieb). Na povrchy predtým nemaľované alebo farebne nejednotlivé použite navyše emulziu Dulux Super Matt Plus nariadenou prídavkom 20-25% čistej vody. Podklady predtým natreté disperznou farbou, ktorých povrch je jednotný, dobre príľnavý, nie je prašný ani poškodený, je možné maľovať bez penetrácie.

<p>Natieranie</p>	<ul style="list-style-type: none"> • Podmienky natieranie: • Okolité teplota a teplota povrchu by mali byť v rozmedzí +10 až +28 0C. Relatívna vlhkosť by mala byť nižšia ako 80%. • Doporučené spôsoby natieranie: • Štetcom: ideálne je štetec so syntetickým vláknom. Valčekom: ideálne je valček z prírodného rúna o dĺžke rúna 10-18 mm alebo valček Dulux. • Parametre vrchného (konečného) náteru: Farbu aplikujte vo 1-2 vrstvách v intervale 2-4 hodín. Na štetec alebo valček naberajte dostatočné, rovnomerné množstvo farby a dôkladne rozotierajte do získania rovnomernej vrstvy. Maliarsku pásku odstráňte ihneď po ukončení maľovania. <p>Poznámka V prípade maľovanie tapiet zo skleneného vlákna alebo papiera odporúčame emulziu Dulux Super Matt Plus rozriediť - na každý 1 liter farby dodať max 100 ml čistej vody (v závislosti od štruktúry tapety). Po ukončení maliarskych prác miestnosť vetrajte do vymiznutia charakteristického zápachu.</p>
<p>Čistenie maliarskeho náradie</p>	<p>Po skončení natieraní odstráňte z nástrojov čo najviac farby, potom je umyte čistou vodou. Na odstránenie nečistôt spôsobených maľovaním použite bežné saponáty. Prázdny obal, prípadne so zvyškami výrobku, odkladajte na mieste určenom obcou na odkladanie nebezpečných odpadov alebo odovzdajte osobe oprávnenej k nakladaniu s nebezpečnými odpadmi. Nepoužívajte prázdné obaly na skladovanie potravín.</p>

ĎALŠIE INFORMÁCIE

<p>Skladovanie a preprava</p>	<ul style="list-style-type: none"> • Skladovanie: • Výrobok skladujte v pôvodných uzavretých obaloch pri teplotách +5 až +30 0C, v uzavretých miestnostiach, v dostatočnej vzdialenosti od zdrojov tepla. Produkt na vodnej báze. Pri teplotách pod bodom mrazu hrozí trvalé poškodenie. • Preprava: Tento produkt nie je klasifikovaný ako nebezpečný v zmysle dohody ADR. Prepravovať krytými dopravnými prostriedkami. Podrobné pokyny sú uvedené v bezpečnostnom liste výrobku, odsek 7 a 14.
<p>Bezpečnostné zásady</p>	<p>Informácie sú dostupné v Bezpečnostnom liste výrobku</p>
<p>Starostlivosť o životné prostredie</p>	<p>Vďaka výberu správnych obalových materiálov používaných pri výrobe Dulux Super Matt Plus sme v roku 2013 (v porovnaní s rokom 2012) znížili emisie skleníkových plynov o 25% (vyjadrené v ekvivalente CO₂).</p> <div style="display: flex; align-items: center;">  <p>Nízky obsah prchavých organických zlúčenín (max. 10 g/l).</p> </div>

	 <p>Ak robíte dlhú pauzu pri maľovaní, uzavrite kedy a valčeky do plastových vrecúšok a zalepte je okolo rukoväte. Tým zaistíte, že do budúceho dňa nevyschnú a budú znovu použiteľné. Po ukončení práce odstráňte papierom z náčinie čo možno najviac farby a umyte ich v nádobe, miesto pod tečúcou vodou.</p>
<p>Doplnkové informácie</p>	<p>Informácie obsiahnuté v tomto technickom liste sú presné a pravdivé, výrobca ale nezodpovedá za škody vzniknuté nesprávnym skladovaním, prepravou alebo používaním produktu. Tieto informácie preto nepredstavujú záruku výrobcu v právnom slova zmysle. Účelom technického listu je poskytnúť všeobecné sprievodcu inštrukciami produktu pri dodržiavaní zásad bezpečnosti a ochrany zdravia, založené na našej znalosti správania, spôsobu skladovania a používania produktu.</p> <p>V každom prípade je nutné dodržiavať zákony a eventuálne práva tretích osôb.</p> <p>Vyhradujeme si právo na zmenu obsahu technického listu bez predchádzajúceho upozornenia. Sa pripomienkami a otázkami sa prosím obracajte na číslo bezplatnej infolinky +421 263 814 558 (pondelok -piatok), alebo na adresu:</p> <div style="display: flex; align-items: center; justify-content: center;">  <p style="text-align: center;">Akzo Nobel Coatings CZ, a.s. Organizačná zložka SK, Kopčianska 65, 851 01 Bratislava Infolinka: +421 263 814 558</p> </div>
<p>Dátum aktualizácie</p>	<p style="text-align: center;">Január 2015</p>